



Территориальный орган
Федеральной службы государственной статистики
по Пермскому краю



ФЕДЕРАЛЬНАЯ СЛУЖБА
ГОСУДАРСТВЕННОЙ СТАТИСТИКИ

ОСНОВНЫЕ ТЕНДЕНЦИИ РАЗВИТИЯ СЕЛЬСКОГО ХОЗЯЙСТВА ПЕРМСКОГО КРАЯ



в январе-октябре 2022 года



ФЕДЕРАЛЬНАЯ СЛУЖБА
ГОСУДАРСТВЕННОЙ СТАТИСТИКИ

Основные тенденции развития сельского хозяйства Пермского края

Территориальный орган Федеральной
службы государственной статистики
по Пермскому краю

в январе-октябре 2022 года

- 01 Поголовье скота и птицы
в хозяйствах всех категорий
- 02 Структура поголовья скота и птицы
по категориям хозяйств
- 03 Производство основных продуктов
животноводства
- 04 Производство основных продуктов
растениеводства
- 05 Отгружено продукции растениеводства
и животноводства





ПОГОЛОВЬЕ СКОТА И ПТИЦЫ В ХОЗЯЙСТВАХ ВСЕХ КАТЕГОРИЙ

на конец октября 2022 года, тысяч голов



230,9

Крупный рогатый скот



100,6

из него коровы



112,2

Свиньи



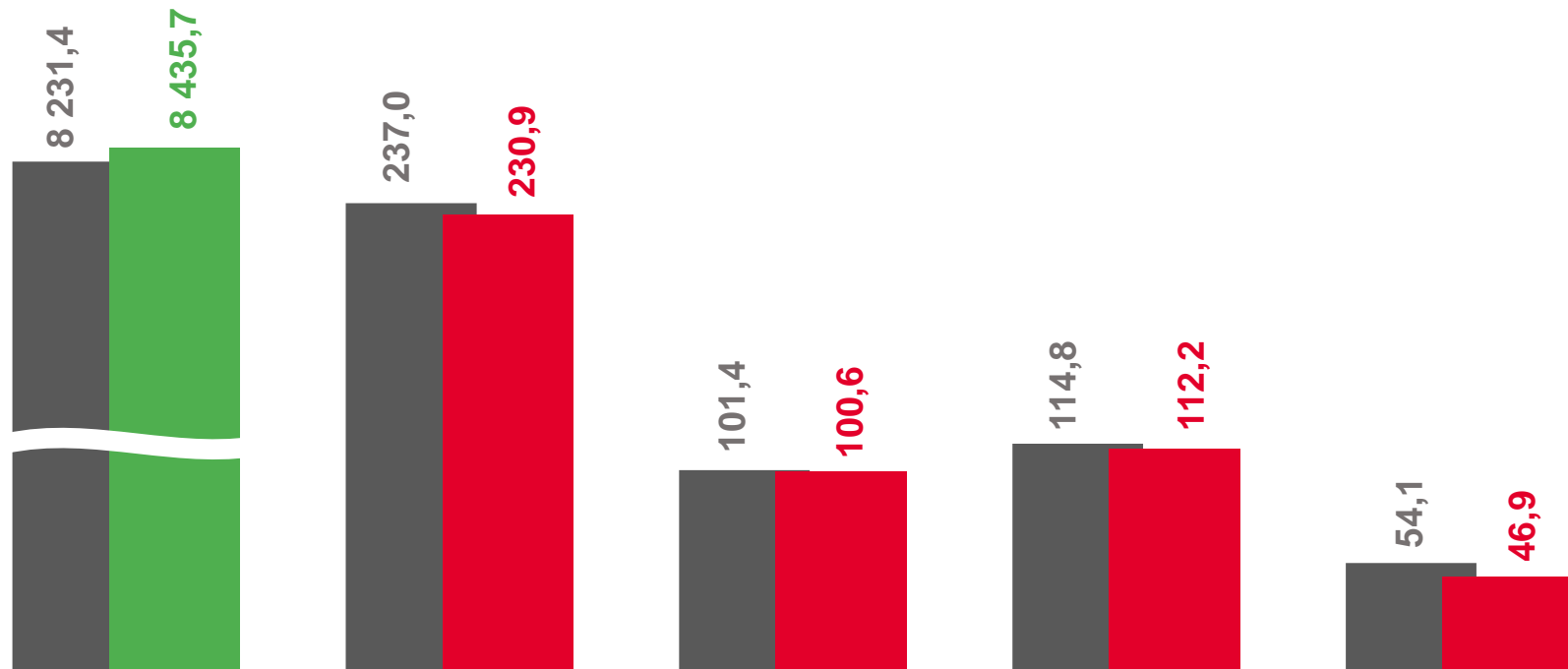
46,9

Овцы и козы



8 435,7

Птица



Птица



Крупный рогатый скот



из него коровы



Свиньи



Овцы и козы

■ 2021

■ 2022





ПОГОЛОВЬЕ СКОТА И ПТИЦЫ В ХОЗЯЙСТВАХ ВСЕХ КАТЕГОРИЙ

на конец октября 2022 года, в процентах



97,4

Крупный рогатый скот



99,2

из него коровы



97,8

Свиньи



86,7

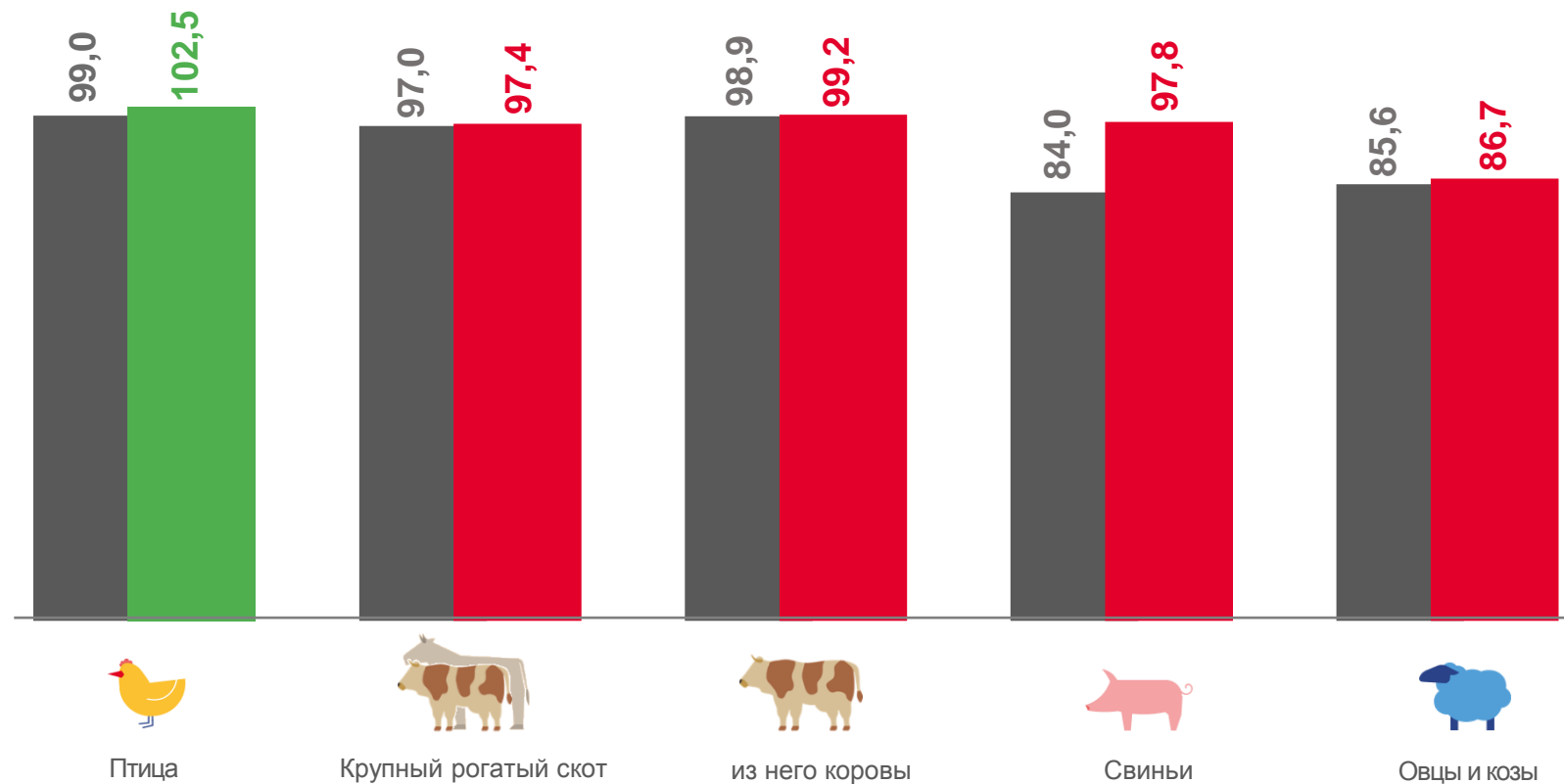
Овцы и козы



102,5

Птица

к соответствующему периоду предыдущего года



■ 2021 г. к 2020 г.

■ 2022 г. к 2021 г.

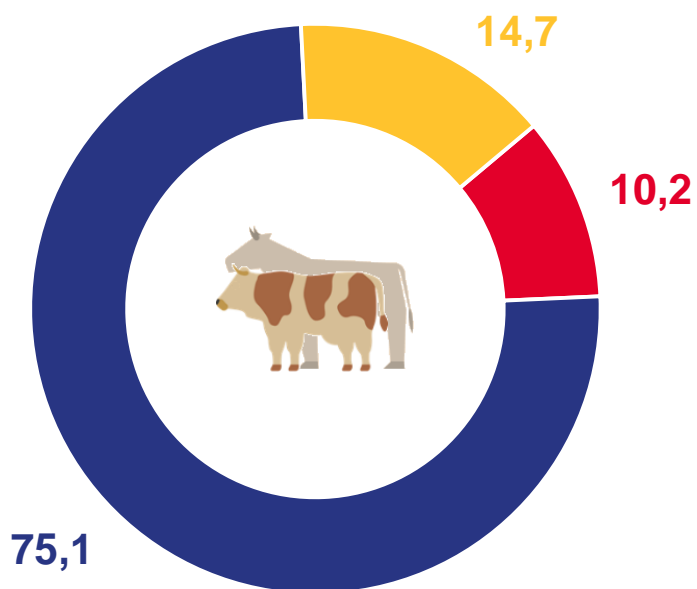




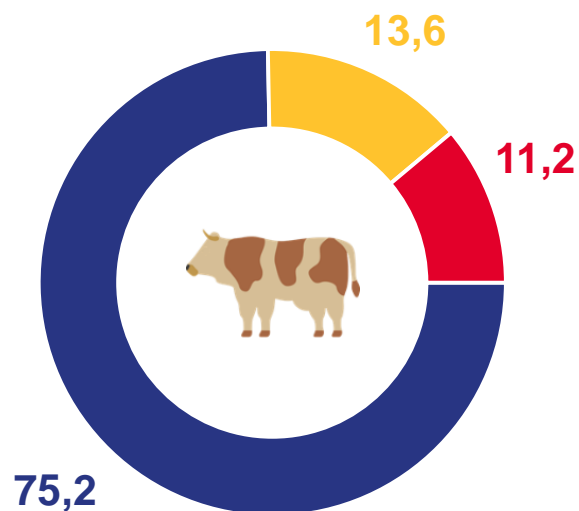
СТРУКТУРА ПОГОЛОВЬЯ СКОТА И ПТИЦЫ ПО КАТЕГОРИЯМ ХОЗЯЙСТВ

январь-октябрь 2022 года, в процентах от поголовья скота и птицы в хозяйствах всех категорий

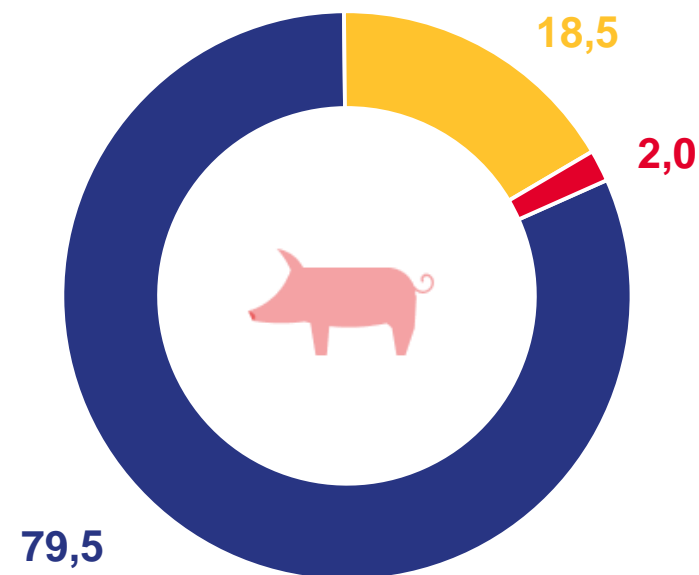
Крупный рогатый скот



из него коровы



Свиньи



Сельскохозяйственные организации

Крестьянские (фермерские) хозяйства и индивидуальные предприниматели

Хозяйства населения

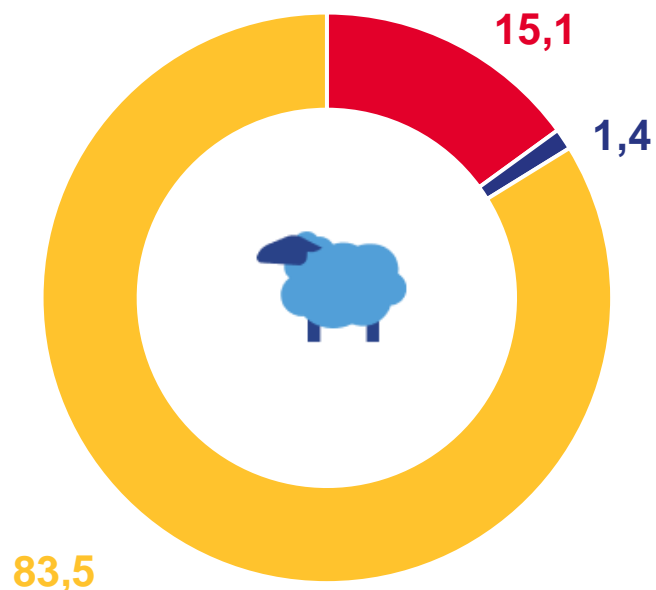




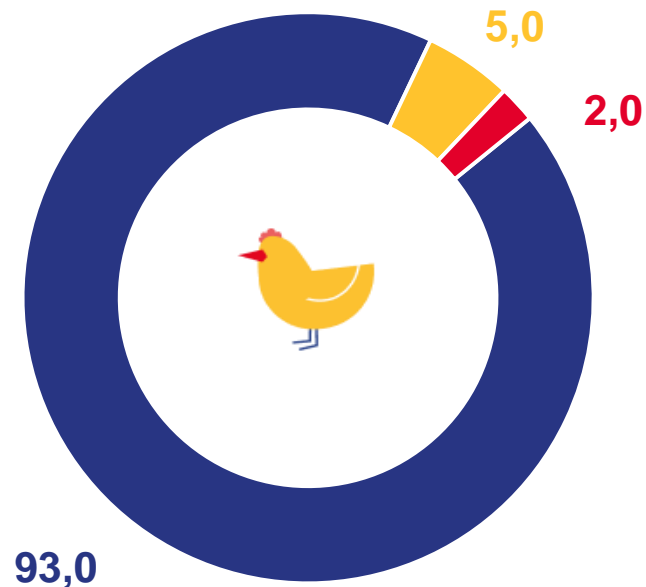
СТРУКТУРА ПОГОЛОВЬЯ СКОТА И ПТИЦЫ ПО КАТЕГОРИЯМ ХОЗЯЙСТВ

январь-октябрь 2022 года, в процентах от поголовья скота и птицы в хозяйствах всех категорий

Овцы и козы



Птица



 Сельскохозяйственные организации

 Крестьянские (фермерские) хозяйства и индивидуальные предприниматели

 Хозяйства населения





ПРОИЗВЕДЕНО СКОТА И ПТИЦЫ В ЖИВОМ ВЕСЕ В ХОЗЯЙСТВАХ ВСЕХ КАТЕГОРИЙ

январь-октябрь 2022 года, тысяч тонн



61,2

Сельскохозяйственные организации



2,1

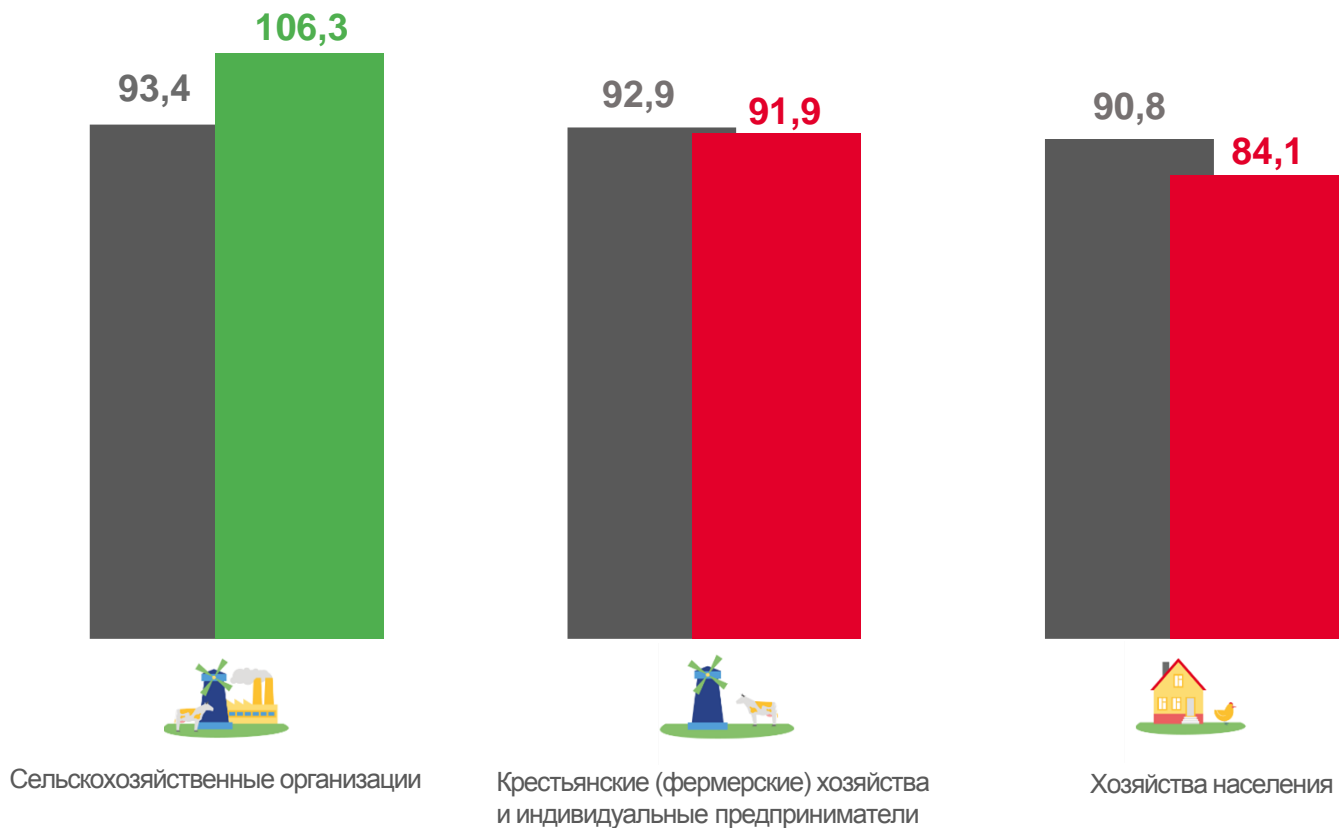
Крестьянские (фермерские) хозяйства и индивидуальные предприниматели



7,8

Хозяйства населения

в процентах к соответствующему периоду предыдущего года



■ 2021 г. к 2020 г.

■ 2022 г. к 2021 г.



ПРОИЗВЕДЕНО МОЛОКА В ХОЗЯЙСТВАХ ВСЕХ КАТЕГОРИЙ

январь-октябрь 2022 года, тысяч тонн



473,4

102,5% ▲

в % к январю-октябрю 2021 г.



397,2

Сельскохозяйственные организации



23,1

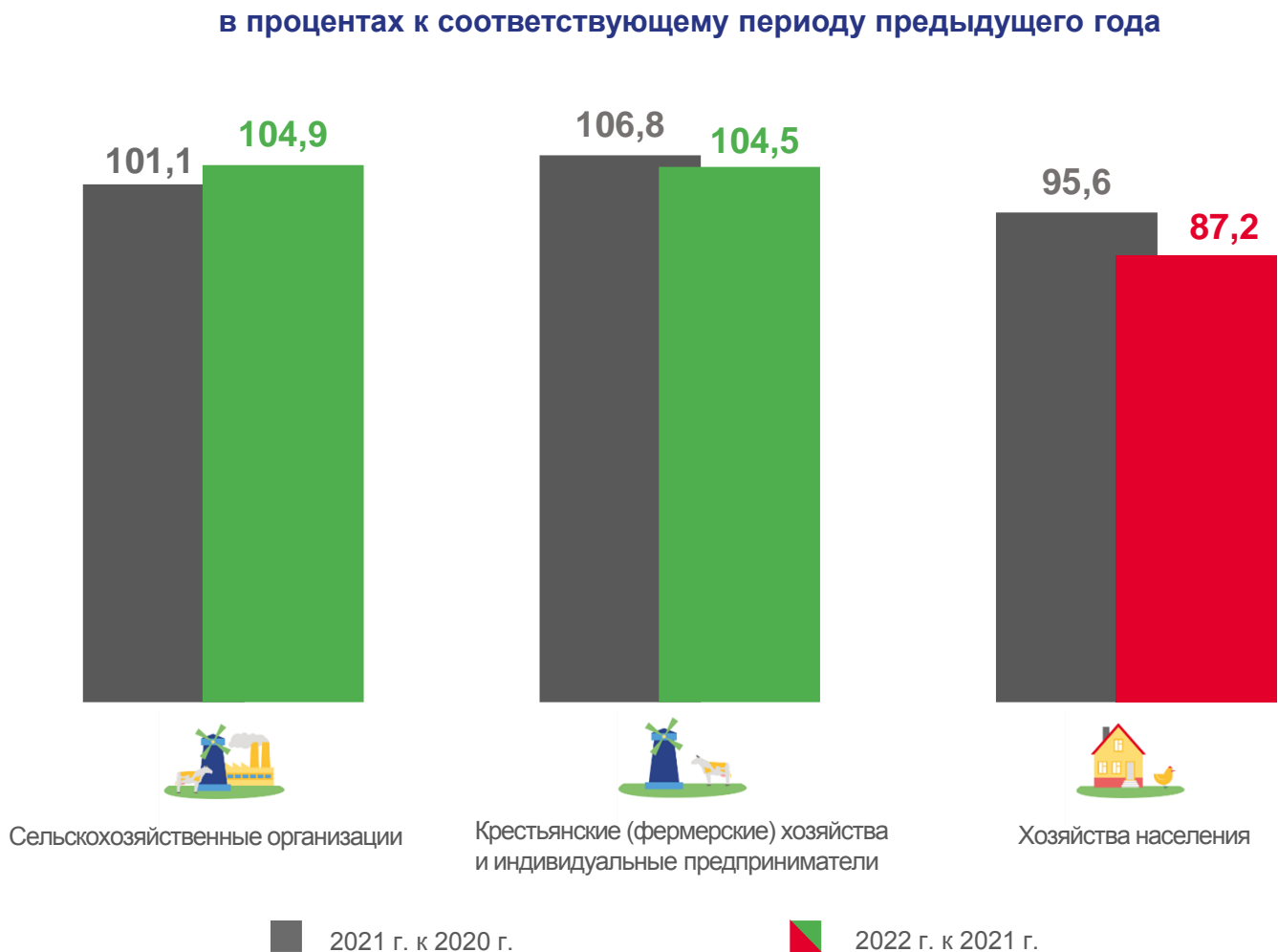
Крестьянские (фермерские) хозяйства и индивидуальные предприниматели



53,2

Хозяйства населения

в процентах к соответствующему периоду предыдущего года



■ 2021 г. к 2020 г.

■ 2022 г. к 2021 г.





ПРОИЗВЕДЕНО ЯИЦ В ХОЗЯЙСТВАХ ВСЕХ КАТЕГОРИЙ

январь-октябрь 2022 года, миллионов штук

в процентах к соответствующему периоду предыдущего года



1187,2

102,5% ▲

в % к январю-октябрю 2021 г.



1123,7

Сельскохозяйственные организации



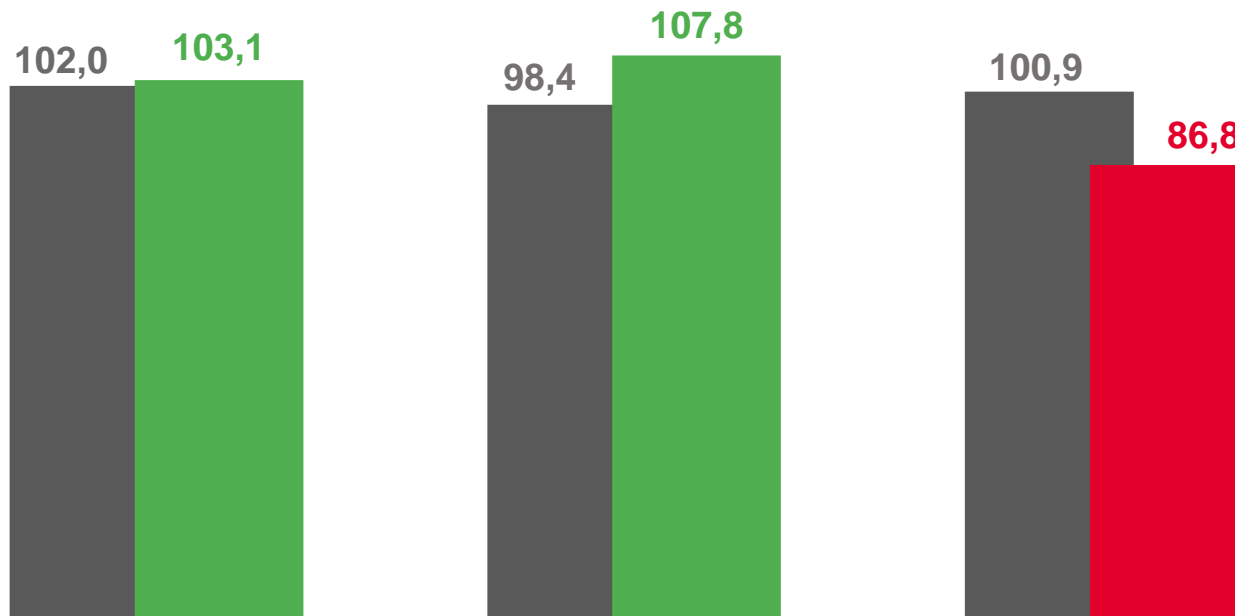
22,0

Крестьянские (фермерские) хозяйства
и индивидуальные предприниматели



41,5

Хозяйства населения



Сельскохозяйственные организации

Крестьянские (фермерские) хозяйства
и индивидуальные предприниматели

Хозяйства населения

■ 2021 г. к 2020 г.

■ 2022 г. к 2021 г.





ПРОИЗВЕДЕНО ЗЕРНА В ХОЗЯЙСТВАХ ВСЕХ КАТЕГОРИЙ*

на конец октября 2022 года, тысяч тонн



493,0

177,3% ▲

в % к январю-октябрю 2021 г.



433,3

Сельскохозяйственные организации



58,8

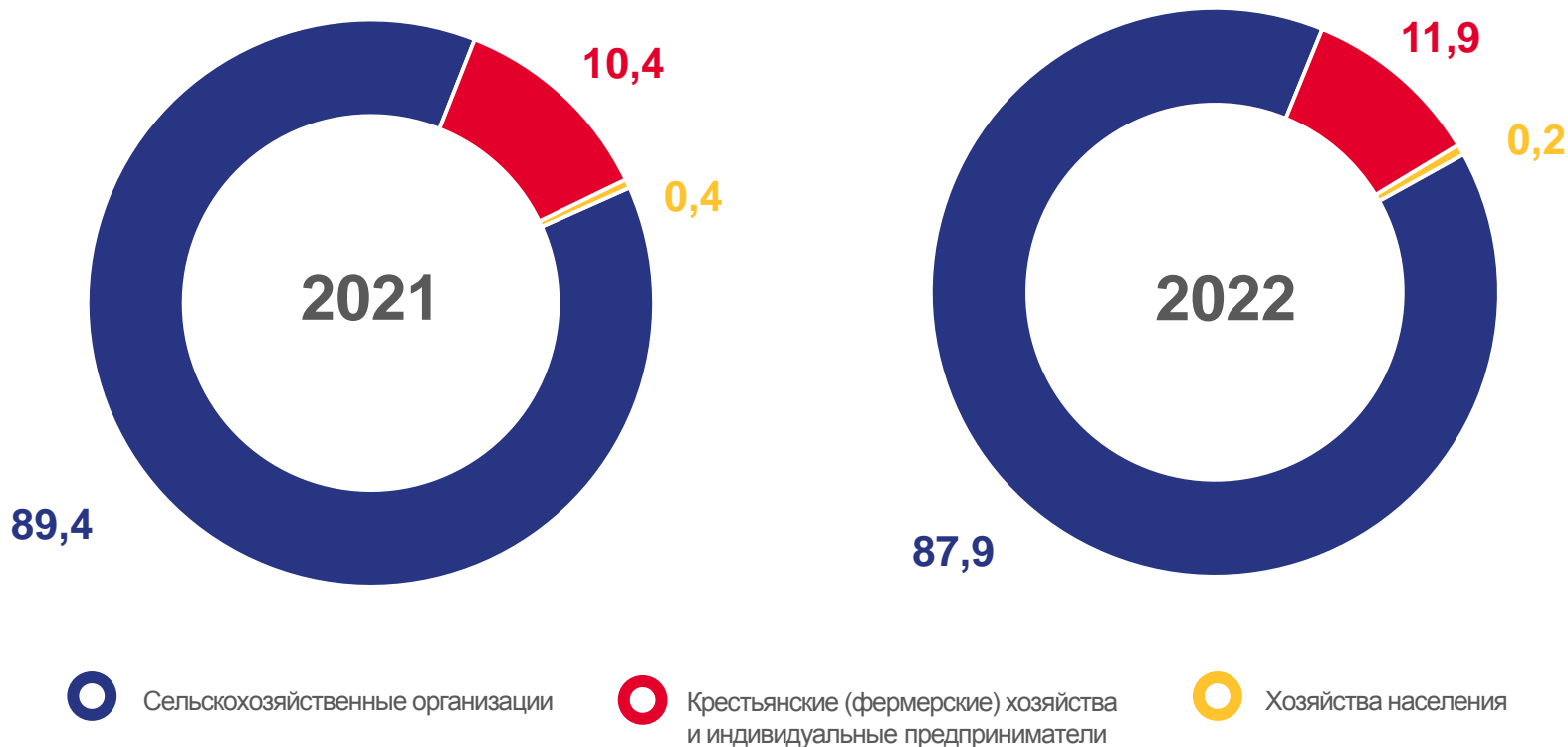
Крестьянские (фермерские) хозяйства
и индивидуальные предприниматели



0,9

Хозяйства населения

Структура производства зерна
(в процентах от хозяйств всех категорий)



* в первоначально оприходованном весе





ПРОИЗВЕДЕНО КАРТОФЕЛЯ В ХОЗЯЙСТВАХ ВСЕХ КАТЕГОРИЙ

на конец октября 2022 года, тысяч тонн



249,1

89,8% ▼

в % к январю-октябрю 2021 г.



38,2

Сельскохозяйственные организации



40,5

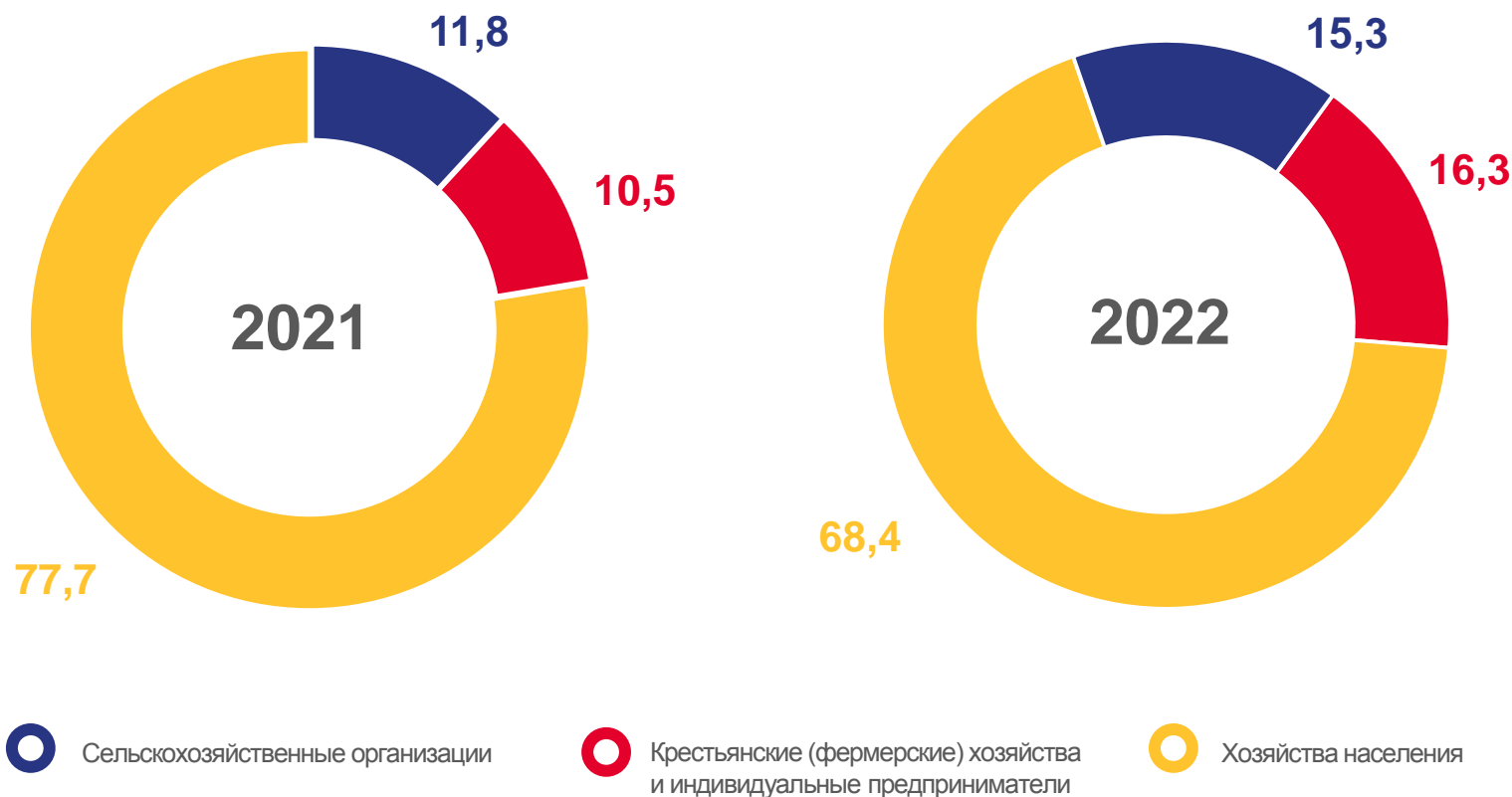
Крестьянские (фермерские) хозяйства и индивидуальные предприниматели



170,4

Хозяйства населения

Структура производства картофеля
(в процентах от хозяйств всех категорий)





ПРОИЗВЕДЕНО ОВОЩЕЙ В ХОЗЯЙСТВАХ ВСЕХ КАТЕГОРИЙ

на конец октября 2022 года, тысяч тонн



121,9

99,4% ▼

в % к январю-октябрю 2021 г.



22,1

Сельскохозяйственные организации



10,3

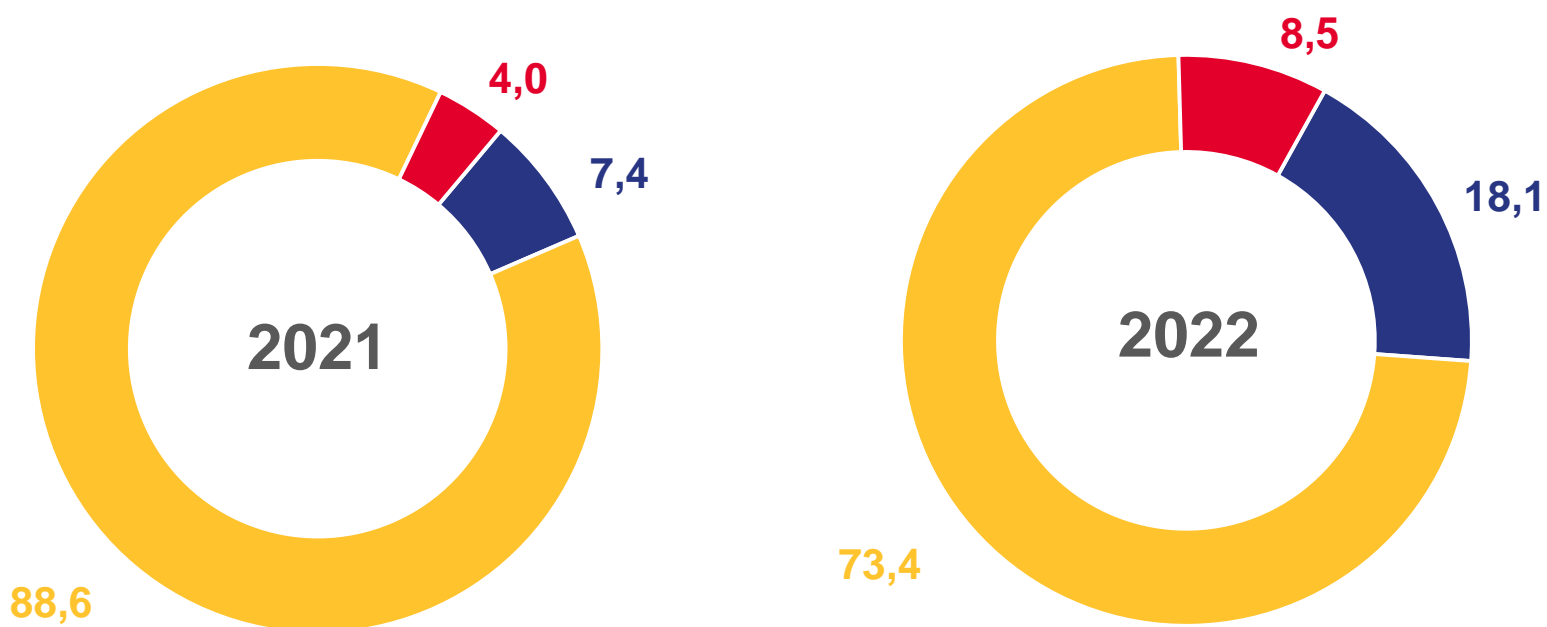
Крестьянские (фермерские) хозяйства
и индивидуальные предприниматели



89,5

Хозяйства населения

Структура производства овощей
(в процентах от хозяйств всех категорий)



Сельскохозяйственные организации



Крестьянские (фермерские) хозяйства
и индивидуальные предприниматели



Хозяйства населения





ОТГРУЖЕНО ПРОДУКЦИИ

январь-октябрь 2022 года, тысяч тонн, яйца - миллионов штук

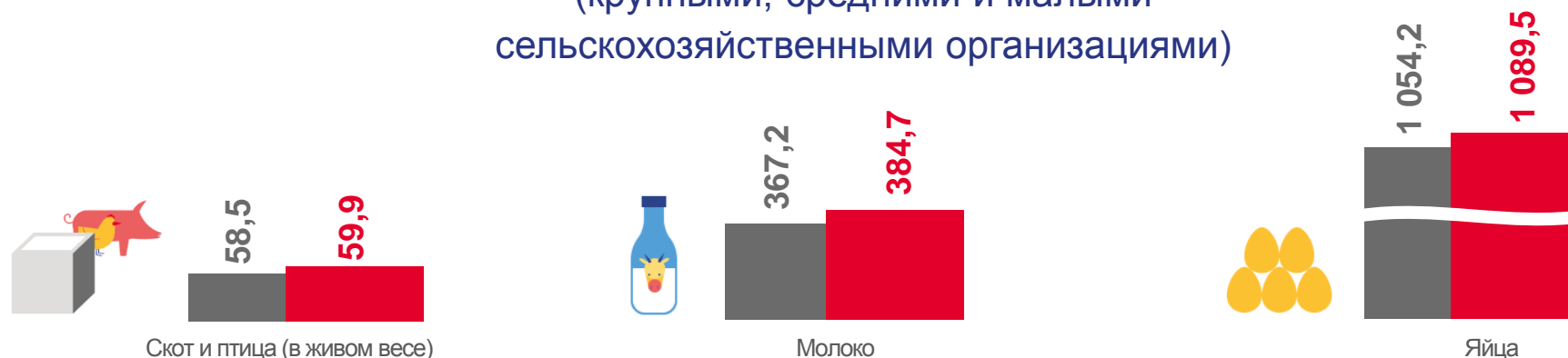
Растениеводства

(сельскохозяйственными организациями, не относящимися к субъектам малого предпринимательства)



Животноводства

(крупными, средними и малыми сельскохозяйственными организациями)



■ 2021

■ 2022

